



## SCHEDA RINVENIMENTO **Capodoglio** rev.0

I campi contrassegnati da \* sono obbligatori N° (desunto da GeoCetus)

### DATI del RILEVATORE

Nome\*: \_\_\_\_\_ Cognome\*: \_\_\_\_\_

Ente di appartenenza\*: \_\_\_\_\_

Partecipanti alla ricognizione: \_\_\_\_\_

Ente/i di appartenenza: \_\_\_\_\_

### DATI GEOGRAFICI

Data primo rinvenimento\*: \_\_\_\_\_ Coordinate GPS (DD)\*: \_\_\_\_\_ N, \_\_\_\_\_ E

Regione\*: \_\_\_\_\_ Prov\*: \_\_\_\_\_ Località: \_\_\_\_\_

### DATI dell'ANIMALE

Specie: \_\_\_\_\_ Codice: \_\_\_\_\_

Rinvenuto: sulla costa in mare altro: \_\_\_\_\_

Lunghezza totale:

Sesso\*: M F ND \_\_\_\_\_ cm misurata stimata; peso (solo se rilevato) \_\_\_\_\_ kg

Esemplare vivo\* vivo e ospedalizzato vivo e deceduto in data: \_\_\_\_\_

altro: \_\_\_\_\_

Esemplare morto\* in buono stato di conservaz. decomposizione moderata decomposizione avanzata

mummificato altro: \_\_\_\_\_

### DESTINAZIONE dell'ANIMALE

Esemplare vivo: ospedalizzato presso: \_\_\_\_\_

referente: \_\_\_\_\_ contatti: \_\_\_\_\_

recupero per studio/ricerca prelievo e smaltimento smaltimento



Carcassa: Prelievo/dissezione a cura di: \_\_\_\_\_

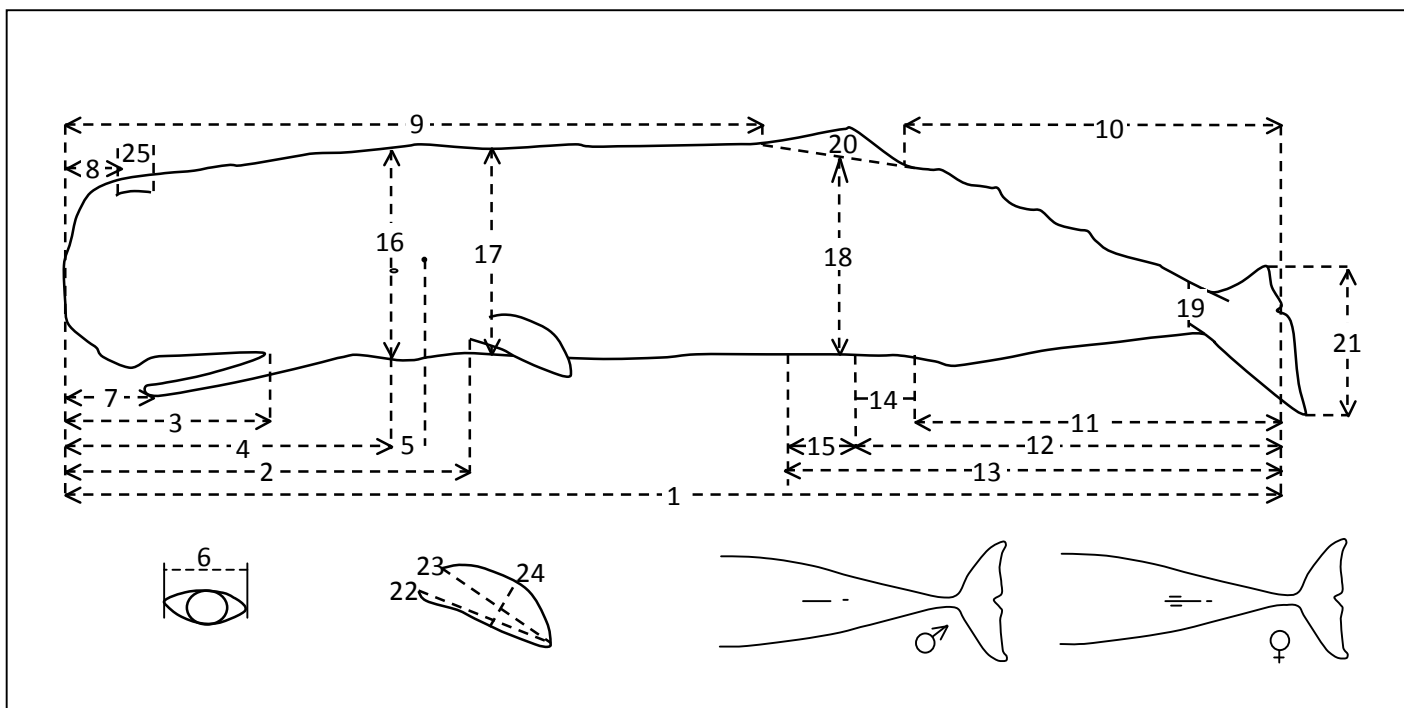
Parti conservate: \_\_\_\_\_

Reperibili presso: \_\_\_\_\_

Necropsia effettuata da: \_\_\_\_\_ si allega referto

**NOTE ALLA NECROSCOPIA** (segnare sulle sagome lesioni, ferite ecc. riscontrate esternamente sull'esemplare)





**RILEVAMENTI MORFOMETRICI**

**MISURA (cm)**

RILEVAMENTI MORFOMETRICI	MISURA (cm)
1 Lunghezza totale: estremità anteriore del capo - parte mediana dell'incavo caudale (seno interlobare)	
2 Estremità anteriore del rostro - inserzione anteriore della pinna pettorale	
3 Estremità anteriore del rostro - estremità posteriore della bocca	
4 Estremità anteriore del rostro - margine anteriore dell'occhio	
5 Estremità anteriore del rostro - orifizio auricolare	
6 Diametro orizzontale dell'occhio	
7 Estremità anteriore del rostro - estremità anteriore della mandibola	
8 Estremità anteriore del rostro - estremità anteriore dello sfiatatoio	
9 Estremità anteriore del rostro - inserzione anteriore della pinna dorsale	
10 Estremità posteriore della pinna dorsale - seno interlobare della coda	
11 Orifizio anale - seno interlobare della coda	
12 Parte mediana dell'apertura genitale - seno interlobare della coda	
13 Distanza fra ombelico - seno interlobare della coda	
14 Distanza tra la parte mediana dell'apertura genitale e l'ano	
15 Distanza fra ombelico e parte mediana dell'apertura genitale	
16 Altezza del corpo al margine anteriore dell'occhio	
17 Altezza del corpo all'inserzione posteriore della pinna pettorale	
18 Altezza del corpo in corrispondenza della parte mediana della pinna dorsale	
19 Altezza del corpo al peduncolo caudale	
20 Lunghezza della pinna dorsale alla base	
21 Larghezza della pinna caudale	
22 Lunghezza della pinna pettorale dall'inserzione anteriore	
23 Lunghezza della pinna pettorale dall'inserzione posteriore	
24 Larghezza massima della pinna pettorale	
25 Lunghezza massima dello sfiatatoio	
26 Altro:	
27 Altro:	
28 Altro:	

